



PUC Minas

Acesso Remoto Portal de Periódicos CAPES

2017



CAPES



1. Para realizar o acesso remoto acesse o site da **PUC Minas**, no endereço **www.pucminas.com.br**



[sala de imprensa](#) | [Calendário acadêmico](#) | [ouvidoria](#) | [fale conosco](#)

INSTITUCIONAL | FORMAS DE INGRESSO | CAMPI / UNIDADES | ENSINO | PESQUISA E PÓS-GRADUAÇÃO | EXTENSÃO | BIBLIOTECA | RELAÇÕES INTERNACIONAIS

Pesquisar... 


DE REPENTE TUDO MUDA. ESTEJA PREPARADO.
PÓS-GRADUAÇÃO PUC MINAS



GRADUAÇÃO E GRADUAÇÃO TECNOLÓGICA
Inscreva-se até 16/03 para o Processo Seletivo

GRADUAÇÃO A DISTÂNCIA
Inscreva-se até 16/03 para o Processo Seletivo

2. Clique na aba **BIBLIOTECA**

	sáb
4	11
18	25
19	20
21	22
23	24



[PUC](#) > [Administração Superior](#) > [Biblioteca](#)

Biblioteca

Coordenador: Cássio José de Paula

Atribuições

- Coordenar as atividades integradas do sistema de bibliotecas da PUC Minas;
- Coordenar a Rede Pergamum na PUC Minas, intermediando junto ao Grupo Pergamum Nacional as demandas de aprimoramento do Sistema;
- Coordenar o processo de seleção, aquisição e processamento técnico de acervo bibliográfico;
- Coordenar o processo de atendimento ao público e acesso aos recursos informacionais;
- Intermediar junto ao Datapuc as demandas de aprimoramento da integração SGA – Pergamum.

- [Acessar site da biblioteca](#)

Ao final da página Clique em **ACESSAR SITE DA BIBLIOTECA**

Link <http://www.pucminas.br>

Biblioteca



PUC Minas

Institucional | Formas de ingresso

| Internacional | Sala de imprensa

Direto ao assunto

Logo após, no menu ao lado esquerdo, clique na opção **PESQUISA AO ACERVO**.

BIBLIOTECA

Pesquisa ao acervo

Galeria de Arte

Editora PUC Minas

Periódicos Eletrônicos PUC Minas

Estrut. administrativa

Histórico

Licitações

Links

Renovação

Sumários

Biblioteca Digital de Teses e

Dissertações

Biblioteca Digital de Produções

Científicas

ACERVO

Arcos

Barreiro

Pesquisa ao acervo

Serviço de Descoberta Sistema Integrado de Bibliotecas PUC Minas

Palavra-chave

Buscar

Biblioteca Pe. Alberto Antoniazzi



Alguns arquivos encontrados nessa seção do site estão disponíveis para download ou consulta em formato pdf. Para visualizá-los você precisa ter instalado em seu computador o Adobe® Acrobat® Reader™, software gratuito que permite a visualização dos mesmos. Para instalá-lo basta acessar o endereço abaixo:
<http://www.adobe.com.br/products/acrobat/readstep.html>

A Biblioteca da PUC Minas foi criada em 1963 e, hoje, abriga um dos melhores acervos do Estado, integrando projetos nacionais de serviços e de redes de bibliotecas, como a Rede Antares e o Comut. No processo de automação, a Biblioteca evoluiu de soluções isoladas para um sistema único, que contempla desde a formação do acervo até o empréstimo, possibilitando aos seus usuários o acesso da própria residência, via Internet, para consultas, reservas de livros, identificação e pesquisa sobre o acervo disponível.



Dúvidas e sugestões

Fale com a PUC

PUC Minas MOBILE
Clique e saiba mais



Biblioteca

Portal de Estágio

CENTRO DE MEMÓRIA E
PESQUISA HISTÓRICA

BIBLIOTECA

[Pesquisa ao acervo](#)

[Galeria de Arte](#)

[Editora PUC Minas](#)

[Periódicos Eletrônicos PUC Minas](#)

[Estrut. administrativa](#)

[Histórico](#)

[Licitações](#)

[Links](#)

[Renovação](#)

[Sumários](#)

[Biblioteca Digital de Teses e](#)

[Dissertações](#)

[Biblioteca Digital de Produções](#)

[Científicas](#)

ACERVO

[Arcos](#)

[Barreiro](#)

[Betim](#)

Pesquisa ao acervo

Serviço de Descoberta Sistema Integrado de Bibliotecas PUC Minas

Palavra-chave ▼

Buscar

Acesso

EBSCO DISCOVERY SERVICE: Serviço de Descoberta do Sistema Integrado de Bibliotecas PUC Minas é uma ferramenta de pesquisa que integra, em interface única e simples, as coleções impressas e eletrônicas disponíveis nas bibliotecas da PUC Minas, proporcionando aos usuários maior agilidade na realização das consultas e pesquisas.

[Instruções de acesso remoto via prox](#)

CATÁLOGO ON-LINE



E em seguida, clique no ícone do **PORTAL CAPES**

, acesso usuário,



SUPOIO AOS USUÁRIOS NA UTILIZAÇÃO DO PORTAL DE PERIÓDICOS DA CAPES
Atendimento a toda comunidade acadêmica pessoalmente, por telefone e e-mail.
Treinamentos em recursos disponíveis no Portal.
☎ (31)3319-4292 ✉ bibbd@pucminas.br
[Instruções de acesso remoto Portal CAPES](#)
[Folder Portal CAPES](#)
[Acesse o Vídeo do portal de periódicos CAPES](#)

Dúvidas e sugestões

Fale com a PUC

PUC Minas MOBILE

Clique e saiba mais



Biblioteca

Portal de Estágio

CENTRO DE MEMÓRIA E PESQUISA HISTÓRICA

Portal de
Periódicos

CAPES/MEC

Acesso por: PONTIFÍCIA UNIVERSIDADE CATÓLICA DE MINAS GERAIS

Fontes | Contato

Esta é a Interface do Portal de
Periódicos Capes



BUSCA

Buscar assunto

Buscar periódico

Buscar livro

Buscar base

INSTITUCIONAL

Histórico

Missão e objetivos

Quem participa

TREINAMENTOS ONLINE 2017

Escolha uma turma e faça sua inscrição!
Participe para conhecer os recursos do Portal de Periódicos



Inserir termo

Enviar



Inserir termo

Enviar

BUSCA

Assunto

BUSCAR ASSUNTO

Inserir termo

Enviar

DESTAQUES



Science



Ir para o conteúdo **1** Ir para o menu **2** Ir para a busca **3** Ir para o rodapé **4**

[MEU ESPAÇO](#) [ACESSIBILIDADE](#) [ALTO CONTRASTE](#) [MAPA DO SITE](#)

Portal de Periódicos

CAPES/MEC

Acesso por: PONTIFÍCIA UNIVERSIDADE CATÓLICA DE MINAS GERAIS

[Perguntas frequentes](#) [Contato](#)

Vamos ao acesso remoto.
Clique na aba MEU ESPAÇO

CAPES

BUSCA

[Buscar assunto](#)

[Buscar periódico](#)

[Buscar livro](#)

[Buscar base](#)

INSTITUCIONAL

[Histórico](#)

[Missão e objetivos](#)

Diversidade de conteúdos: Enciclopédias, Dicionários, Bases de dados, Estatísticas, Teses e Dissertações

BUSCA

Assunto

BUSCAR ASSUNTO

[Periódico](#)

[Livro](#)

Apesar do Portal realizar uma busca em qualquer idioma, sugere-se que sejam utilizados termos em inglês considerando que a literatura científica é em sua maioria

DESTAQUES

Nature



Meu espaço

Acesso remoto via CAFe


Esta opção permite guardar conteúdo de...

Esta opção permite o acesso remoto ao conteúdo assinado do Portal de Periódicos disponível para sua instituição.

Este serviço é provido pelas instituições participantes, ou seja, o nome de usuário e senha para acesso deve ser verificado junto à equipe de TI ou de biblioteca de sua instituição.

Para utilizar a identificação por meio da CAFe, sua instituição deve aderir a esse serviço provido pela Rede Nacional de Ensino e Pesquisa (RNP).

Lembre-se sempre do Acesso remoto via CAFe . (lado direito da tela)
Abaixo da “xícara de café”, digite na caixa de pesquisa a sigla PUC e selecione a Pontifícia Universidade Católica de Minas Gerais .
Clique em enviar .



Senha:

Enviar

[Esqueci minha senha](#)

[Novo usuário](#)

(Caso ainda não seja um usuário

identificado.)

Selecione uma instituição

PUC

PUC/GOIÁS - PONTIFÍCIA UNIVERSIDADE CATÓLICA DE GOIÁS

PUC/MG - PONTIFÍCIA UNIVERSIDADE CATÓLICA DE MINAS GERAIS



PUC Minas
Mais que uma universidade.

Para acessar utilize o código de pessoa como login.

Para obter a senha, ou identificar seu login [Clique aqui](#) ou procure o bibliotecário de sua unidade.

- Não salvar meu login
- Remover qualquer permissão previamente concedida dos meus atributos.

Login

Aparecerá esta página solicitando (código de pessoa) e senha (a ser criada).

Para **descobrir** qual será seu **código de pessoa** e para **criar** sua **senha**, clique na informação **CLIQUE AQUI.**



Recuperação de senha Rede Acadêmica / EDUROAM

Sobre a Rede Acadêmica

Sobre a EDUROAM

Como identificar meu login?

Configurando Dispositivo

Você receberá um email de confirmação para a recuperação de senha

Código de Pessoa



Não sou um robô



reCAPTCHA

Privacidade - Termos

Receber email de confirmação

2. OBS: Este código de pessoa é o mesmo número de usuário utilizado na **BIBLIOTECA.**

1. Para identificar qual será o seu código de pessoa, clique na opção COMO IDENTIFICAR MEU LOGIN?, localizado na parte superior direita da tela.

Seu login é formado por **6 (seis)**, **7 (sete)** ou **8 (oito)** números. Esses números podem ser localizados no SGA ou no verso da carteira estudantil ou funcional distribuída pela PUC Minas.

Basta acessar o SGA Alunos, s

Na carteira estudantil ou funcio
números, os zeros posteriores

No exemplo, o login terminaria
010123456701 seu login será '.....

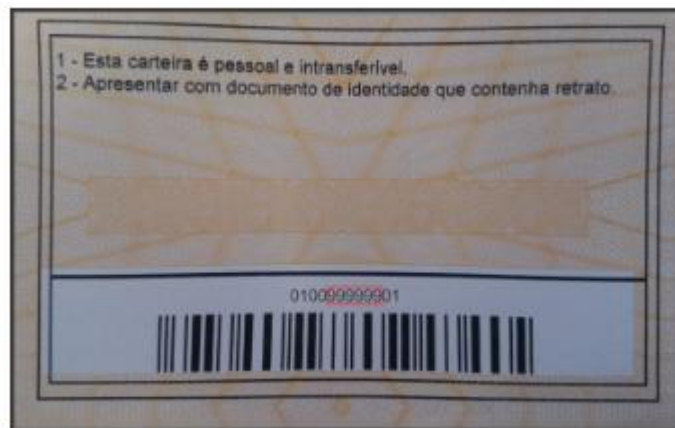

1. O número do seu **código de pessoa** será o que se encontra no **verso da sua carteirinha**, próximo ao **código de barras**. Siga o exemplo das imagens abaixo.

lizar o código

quência de 1

números de

2. OBS: Para **professores e funcionários**, o código de pessoa é **IGUAL AO número de matrícula**





Recuperação de senha Rede Acadêmica / EDUROAM

Sobre a Rede Acadêmica

Sobre a EDUROAM

Como identificar meu login?

Configurando Dispositivo

Você receberá um email de confirmação para a recuperação de senha

Código de Pessoa



Não sou um robô



reCAPTCHA

[Privacidade](#) - [Termos](#)

Receber email de confirmação

Após identificar o número de **seu código de pessoa**, coloque o mesmo neste campo. Logo após, selecione a opção **NÃO SOU UM ROBÔ** e siga as instruções. Em sequência, clique na opção **RECEBER EMAIL DE CONFIRMAÇÃO**.




Recuperação de senha Rede Acadêmica / EDUROAM

Sobre a Rede Acadêmica

Sobre a EDUROAM

Como identificar meu login?

Configurando Dispositivo



Email enviado com sucesso para m****a@sga.pucminas.br

Você receberá um email de confirmação para a recuperação de senha.

Código de Pessoa



Não sou um robô



reCAPTCHA

[Privacidade](#) - [Termos](#)

Receber email de confirmação

Após clicar em **RECEBER E-MAIL DE CONFIRMAÇÃO**, uma mensagem será enviada para o **seu e-mail cadastrado na PUC**.

Uma **mensagem em azul** aparecerá na parte de cima da página confirmando para **qual e-mail** foi enviado as instruções para o **cadastro da senha**.

ATENÇÃO

Os slides das páginas 15 a 22 são orientações para os usuários aos quais o e-mail para cadastro da senha foi enviado para o e-mail do SGA (PUCMAIL) e que: nunca acessaram o e-mail do SGA ou esqueceram a senha.

Caso você já tenha conseguido recuperar o e-mail enviado para cadastro da senha, pule diretamente para a página 23.

Acesso ao PUC MAIL SGA

Serviços Acadêmicos

Cadastros

Documentos

Financeiro/Bolsas

Extensão

Central de Estágio

Setor de Formaturas

-  Calendário
-  Grade de Horários
-  Notas e Frequências
-  Mensagens (1)
-  Configurações
-  Contratos
-  PUC mail
-  Arquivos Semestres Anteriores

Seu último login foi em 18/08/2016 20:10.

Há atualização(ões) na(s) página(s):

Atenção: para o funcionamento correto do SGA seu navegador deverá estar configurado para executar java script.
Em caso de dúvida, clique em Ajuda para acessar o tutorial do sistema.

Notícias

Entre no SGA através do site da PUC Minas.
Ao entrar, procure a opção **PUC mail**, localizada ao lado esquerdo da tela.

[Serviços Acadêmicos](#)[Cadastros](#)[Documentos](#)[Financeiro\Bolsas](#)[Extensão](#)[Central de Estágio](#)[Setor de Formaturas](#)

PUC mail

Acesso PUC mail

É o seu primeiro acesso?

[Clique aqui](#) para saber seu usuário e senha do PUC mail.

Se você **JÁ ACESSOU** o EMAIL DO SGA alguma vez mas **não se lembra de sua senha** de acesso, clique na opção **“Esqueceu sua Senha?”** para cadastrar uma nova senha para **O PUC MAIL**.

Para acessar o PUC mail, clique no link abaixo



[Esqueceu sua senha?](#)

[Clique aqui](#) para acessar o tutorial do "PUC mail".

Histórico PUC mail

[Serviços Acadêmicos](#)[Cadastros](#)[Documentos](#)[Financeiro\Bolsas](#)[Extensão](#)[Central de Estágio](#)[Setor de Formaturas](#)

PUC mail

Acesso PUC mail

É o seu primeiro acesso?

[Clique aqui](#) para saber seu usuário e senha do PUC mail.

Para acessar o PUC mail, clique no link abaixo



[Esqueceu sua senha?](#)

[Clique aqui](#) para acessar o tutorial do "PUC mail".

Caso seja o seu **PRIMEIRO ACESSO**

Para recuperar seu **Usuário** e receber uma **senha provisória**, clique na opção

“É seu primeiro acesso?”

“CLIQUE AQUI”

Histórico PUC mail

PUC mail

Acesso PUC mail

É o seu primeiro acesso?
[Clique aqui](#) para saber seu usuário e senha do PUC mail.

Os dados para o seu primeiro acesso ao PUC mail são os seguintes:

Usuário: **xxxxxxxx@sga.pucminas.br**
Senha: **yyyyyyy**

Essa senha só poderá ser utilizada no primeiro acesso quando será solicitada a troca da senha.

Aparecerão então informações do seu usuário e uma senha provisória.



[Esqueceu sua senha?](#)

PUC mail

Acesso PUC mail

É o seu primeiro acesso?
[Clique aqui](#) para saber seu usuário e senha do

Os dados para o seu primeiro acesso ao PUC mail são os seguintes:

Usuário: **xxxxxxxx@sga.pucminas.br**
Senha: **YYYYYY**

Essa senha só poderá ser utilizada no primeiro acesso quando será solicitada a troca da senha.

1. **DICA:** Copie e cole esses dados no Word ou algum editor de texto para facilitar o processo de inseri-los nos passos a seguir.



[Esqueceu sua senha?](#)

2. Após copiar e colá-los, Clique na imagem **PUCMAIL**.



Apenas uma conta. Tudo o que o Google oferece.

Fazer login para prosseguir para o Gmail

Insira o endereço de e-mail completo
example@sga.pucminas.br

Você será direcionado para o e-mail do Gmail. **Digite o usuário** (o que você acabou de colar no word).

[Criar uma conta](#)



Apenas uma conta. Tudo o que o Google oferece.

Fazer login para prosseguir para o Gmail

1. Digite a **senha** gerada pelo sistema.

m a@sga.pucminas.br

Senha

Fazer login

[Precisa de ajuda?](#)

2. Caso seja **realmente seu primeiro acesso**, o sistema solicitará que você faça uma **nova senha** em substituição àquela gerada pelo sistema. Lembrando que esta senha é para o e-mail do SGA.

1. Na caixa de entrada,
Localize o e-mail de
remetente **SGL** de título
**PUCMINAS Troca de senha
acadêmica**

E-mail ▾

1-50 de 770

ESCREVER

Google

Novo login em Chrome, em Windows - Novo login em Chrome, em Windows Olá Marcella, Sua Conta do Google marcella.cristir

Entrada (619)

sgl

PUCMINAS - Troca senha acad?mica - Olá, Você solicitou uma troca de senha. Para efetua-la acesse esse link válido por 24 hor

Com estrela

Trial Base de Dados FMI

Trial Base de Dados FMI - Trial Biblioteca Fundo ...etário Internacional - Universidades Católicas Informação sobre a Economia

Importante

Secretaria de Comunicaçã.

PUC Informa - 22 a 28 de agosto de 2016 - Cas ...a visualizar o boletim, acesse o link: <http://www1.pucminas.br/pucinfr>

Enviados

Rascunhos

SGA - Sistema de Gestão .

Lançamento de falta(s) - Prezado(a)

lora Início Hora Fim Da

Mais

2. Clique no link que
aparecerá no corpo do e-
mail.

Recuperação de senha Rede Acadêmica (EDUROAM)

[Sobre a Rede Acadêmica](#)

[Sobre a EDUROAM](#)

[Como](#)

1. Clicando no link, esta tela solicitando que se entre com uma nova senha aparecerá.

Entre com a nova senha

Trocar Senha

[Clique aqui para saber como configurar o seu dispositivo para acesso a rede EDUROAM](#)

Desenvolvido por ICEI - Centro de Recursos Computacionais | Contato: sgl@pucminas.br Telefone 3319

2. Crie uma **senha** para o Portal de Periódicos Capes.
IMPORTANTE:
Esta **deve** possuir **8 dígitos** sendo **composta** por: **letras e números** e ter ao menos **1 letra maiúscula** e ao menos **1 caractere especial**
Ex: Puc%2017

Recuperação de senha Rede Acadêmica / EDUROAM

[Sobre a Rede Acadêmica](#)

[Sobre a EDUROAM](#)

[Como identificar meu login?](#)

[Configurando Dispositivo](#)

Entre com a nova senha

Trocar Senha

[Click aqui para saber como configurar o seu dispositivo para acesso a rede EDUROAM](#)

Desenvolvido por ICEI - Centro de Recursos Computacionais | Contato: sgl@pucminas.br Telefone 3319-4525.

Confirme a senha repetindo a mesma neste campo.
ACEITES OS TERMOS e só depois clique na opção **Trocar senha.**

Recuperação de senha Rede Acadêmica / EDUROAM

[Sobre a Rede Acadêmica](#)

[Sobre a EDUROAM](#)

[Como identificar meu login?](#)

[Configurando Dispositivo](#)

Usuário.

Senha trocada com sucesso

Entre com a nova senha

Senha

Confirmar Senha

Trocar Senha

[Click aqui para saber como configurar o seu dispositivo para acesso a rede EDUROAM](#)

Aparecerá uma mensagem em azul informando que a **senha foi trocada com sucesso** (parte superior da tela).

Logo após criar esta senha, **volte ao MEU ESPAÇO**, no portal de Periódicos Capes, e digite **seu código de pessoa e a senha criada**.



PUC Minas
Mais que uma universidade.

Para acessar utilize o código de pessoa como login.

Para obter a senha, ou identificar seu login [Clique aqui](#) ou procure o bibliotecário de sua unidade.

- Não salvar meu login
- Remover qualquer permissão previamente concedida dos meus atributos.

Login



No primeiro acesso, aparecerá um página contendo informações de seu usuário.

Este acesso está mais seguro!
[Clique aqui](#) para saber mais.

Information to be Provided to Service

Shib-eduPerson-eduPersonPrincipalName	53146161	@pucminas.br
brEduAffiliationType	student	
commonName	82	0
eduPersonAffiliation	student	
eduPersonEntitlement	urn:mace:rediris.es:entitlement:wiki:tfemc2	
eduPersonPrincipalName	53146161764e027cc658058469602fd2	@pucminas.br
inetOrgPerson-cn	824580	
inetOrgPerson-mail		@yahoo.com.br

As informações acima serão compartilhadas com o serviço caso você prossiga.
Você aceita prover estes atributos ao serviço todas as vezes que acessar?

Por favor **Selecione uma das opções de liberação de atributos:**

- Pergunte-me novamente no próximo login
Eu aceito liberar meus atributos desta vez.
- Me pergunte novamente se os atributos a serem liberados para este serviço mudarem
Eu aceito que os mesmos atributos sejam enviados automaticamente.
- Não me pergunte novamente
Eu aceito que **TODOS** os meus atributos sejam entregues para QUANTO MAIS SERVIÇOS POSSÍVEIS.

Esta configuração pode ser revogada a qualquer momento com o clique em "Rejeitar".

Ao final da página existem 3 opções de atributos: Escolha a **“Não me pergunte novamente”**.
Clique em **Aceitar**.

Rejeitar

Aceitar



MINISTÉRIO DA
DEFESA

MINISTÉRIO DA
CULTURA

MINISTÉRIO DA
SAÚDE

MINISTÉRIO DA
EDUCAÇÃO

MINISTÉRIO DA
CIÊNCIA, TECNOLOGIA,
INOVAÇÕES E COMUNICAÇÕES



< Voltar

Meu espaço

Você foi identificado com sucesso e está apto a acessar os recursos oferecidos nessa instituição. Opcionalmente você pode acessar os recursos oferecidos nessa instituição por meio da identificação por meio de um dispositivo móvel. Clique [aqui](#) para continuar navegando no portal sem identificar-se.

O sistema irá direcionar para esta página do MEU ESPAÇO. Não preencha as informações de nome de usuário e senha. Clique na opção Clique aqui para continuar a navegar pelo portal Capes.

ível para a sua utilizar os o.



Nome de usuário

Senha

Enviar

Novo usuário





Ir para o conteúdo 1 Ir para o menu 2 Ir para a busca 3 Ir para o rodapé 4

Portal de

Periódicos

CAPES/MEC

Acesso por: PONTIFÍCIA UNIVERSIDADE CATÓLICA DE MINAS GERAIS

Para confirmar se o acesso deu certo, na **tarja azul escura**, abaixo do nome do **Portal**, deverá constar o nome da Universidade (**Pontifícia Universidade Católica de Minas Gerais**)

CAPES

BUSCA

Buscar assunto

Buscar periódico

Buscar livro

Buscar base

INSTITUCIONAL

Histórico

Missão e objetivos

Instituições em todo o país acessam o conteúdo assinado pela CAPES

BUSCA

Assunto

BUSCAR ASSUNTO

Inserir termo

Enviar

Periódico

Livro

Apesar do Portal realizar uma busca em qualquer idioma, sugere-se que sejam utilizados termos em inglês

DESTAQUES

Science

Redirecionar e-mail do SGA para outro endereço eletrônico

E-mail ▾

Configurações

1. 

ESCREVER

Entrada (618)


Com estrela

Importante

Enviados

Rascunhos

Mais ▾

 
Pesquisar pessoas...

marcella.cristina.m

- Geral
- Marcadores
- Caixa de entrada
- Contas
- Filtros e endereços bloqueados
- 2. **Encaminhamento e POP/IMAP**
- Bate-papo

Encaminhamento: Desativar encaminhamento
 Encaminhar uma cópia do e-mail de entrada para e

Baixar pelo F
Saiba mais

Acesso IMAP
(acessar o E-mail de programas usando IMAP)
Saiba mais

Para **redirecionar** os e-mail do SGA para outro e-mail:

1. Dentro do Gmail, clique na opção **CONFIGURAÇÕES** (lado superior direito da tela na imagem de uma engrenagem).
2. Escolha a aba **ENCAMINHAMENTO E POP/IMAP**

Salvar alterações Cancelar

Configurações

[Geral](#) [Marcadores](#) [Caixa de entrada](#) [Contas e importação](#) [Filtros e endereços bloqueados](#) [Encaminhamento e POP/IMAP](#) [Bate-papo](#) [Labs](#) [Off-line](#)

Encaminhamento:
[Saiba mais](#)

3.

Adicionar um endereço de encaminhamento

Dica: Você também pode encaminhar apenas alguns e-mails [criando um filtro!](#)

Download por POP:
[Saiba mais](#)

1. Status: O POP está **ativado** para todos os e-mails desde 01/10/2009

- Ativar POP para todos os e-mails (mesmo os que chegam em massa)
- Ativar POP para e-mails que chegam em massa
- Desativar POP

2. Quando as mensagens são acessadas:

3. Configure seu cliente de e-mail:
[Instruções de configuração](#)

Acesso IMAP:

(acessar o Gmail a partir de outros programas usando IMAP)

[Saiba mais](#)

Status: IMAP está **desativado**

- Ativar IMAP
- Desativar IMAP

Configure seu cliente de e-mail (por exemplo, Outlook):
[Instruções de configuração](#)

3. Clique no botão Adicionar um endereço de encaminhamento.
Aparecerá uma tela solicitando que você **insira um endereço de e-mail para o qual os e-mails do SGA serão direcionados** (como mostra o slide a seguir) .

Salvar alterações

Cancelar

14,03 GB (93%) de 15 GB usados
[Gerenciar](#)

[Termos de Serviço](#) - [Privacidade](#)

Última atividade

Configurações

[Geral](#) [Marcadores](#) [Caixa de entrada](#) [Contas e importação](#) [Filtros e endereços bloqueados](#) [Encaminhamento e POP/IMAP](#) [Bate-papo](#)

Encaminhamento:
[Saiba mais](#)

[Adicionar um endereço de encaminhamento](#)

Dica: Você também pode encaminhar apenas alguns dos seus e-mails

Download por POP:
[Saiba mais](#)

1. Status: **O POP está ativado** para todos os e-mails que chegaran

Adicionar um endereço de encaminhamento

Insira um novo endereço de e-mail de encaminhamento

4.

[Próxima](#)

[Cancelar](#)

4. Insira um endereço de e-mail para o qual os e-mails do SGA serão direcionados. Clique em **“Próxima”**.

Acesso IMAP:

(acessar o Gmail a partir de outros programas usando IMAP)

[Saiba mais](#)

Configure seu cliente de e-mail (por exemplo, Outlook, Thunderbird, iPhone)

Confirmar o endereço de encaminhamento - Google Chrome

Seguro | <https://mail-settings.google.com/mail/u/0/?scd=1&mfea:>

5. Encaminhando e-mails para **pucminas@yahoo.com.br**

[Continuar](#)

[Cancelar](#)

5. Após, aparecerá uma tela com a informação **“Encaminhando e-mails para”** (mostrando o e-mail digitado.). Clique em **Continuar**.

Configurações

[Geral](#) [Marcadores](#) [Caixa de entrada](#) [Contas e importação](#) [Filtros e endereços bloqueados](#) [Encaminhamento e POP/IMAP](#) [Bate-papo](#)

Encaminhamento:
[Saiba mais](#)

Confirmar [suelenfears@yahoo.com.br](#) [Re-enviar e-mail](#) [Remover endereço](#)

Download por POP:
[Saiba mais](#)

6. Adicionar um endereço de encaminhamento

Um código de confirmação foi enviado para [suelenfears@yahoo.com.br](#) para verificar a permissão.

Acesso IMAP:

(acessar o Gmail a partir de outros programas usando

IMAP)

[Saiba mais](#)

Status: Ativo está desativado

Ativo

Desativado

6. Uma mensagem informando que um **código de confirmação** foi enviado para o e-mail escolhido, irá aparecer.

7. Vá até este e-mail e copie o código enviado.

Encaminhamento:

[Saiba mais](#)

Adicionar um endereço de encaminhamento

8.

Confirmar : código de confirmação [Re-enviar e-mail](#) [Remover endereço](#)

Download por POP:

[Saiba mais](#)

1. Status: **O POP está ativado** para todos os e-mails que chegam desde 01/10/2009

- Ativar POP para todos os e-mails (mesmo os que já foram baixados)
- Ativar POP para e-mails que chegarem a partir de agora
- Desativar POP

2. Quando as mensagens são acessadas com o

3. Configure seu cliente de e-mail (por exemplo, [Instruções de configuração](#))

Acesso IMAP:

(acessar o Gmail a partir de outros programas usando IMAP)

[Saiba mais](#)

Status: **IMAP está desativado**

- Ativar IMAP
- Desativar IMAP

Configure seu cliente de e-mail (por exemplo, Ou [Instruções de configuração](#))

8. Insira o código de confirmação recebido no e-mail, e clique em confirmar.

Encaminhamento:

[Saiba mais](#)

9. Desativar encaminhamento
- Encaminhar uma cópia do e-mail de entrada para e

[Adicionar um endereço de encaminhamento](#)

Dica: Você também pode encaminhar apenas alguns dos seus e-mails usando um filtro!

Download por POP:

[Saiba mais](#)

1. Status: O POP está **ativado** para todos os e-mails que

- Ativar POP para **todos os e-mails** (mesmo os que já foram baixados)
- Ativar POP para e-mails que chegarem a partir de agora
- Desativar POP

2. Quando as mensagens são acessadas com o POP [

3. Configure seu cliente de e-mail (por exemplo, Outlook, Thunderbird, iPhone)

[Instruções de configuração](#)

Acesso IMAP:

(acessar o Gmail a partir de outros programas usando IMAP)

[Saiba mais](#)

Status: IMAP está **desativado**

- Ativar IMAP
- Desativar IMAP

o e-mail (por exemplo, Outlook, Thunderbird, iPhone)

[Salvar alterações](#)

[Cancelar](#)

[Termos de Serviço](#) - [Privacidade](#)

Última atividade da conta: Há 16 horas

[Detalhes](#)

10. Após este passo clique em **Salvar alterações** para concluir o processo.

9. Por fim, Selecione a opção **“Encaminhar uma cópia do e-mail de entrada para...”**

Sistema Integrado de Bibliotecas PUC Minas - SIB



Setor de Base de Dados

(31)3319-4292

bibbd@pucminas.br

**Horário de Funcionamento:
Segunda a Sexta de 8:00 às 22:00**

Bibliotecários: Rainer e Suelen

